

# Beurswand met rits

## Verticaal gebogen 300x230cm

Versie: Rev20240905

Schaal 1:1

### Stappenplan

- 1 Laat het formaat ongewijzigd & maak het bestand op in de laag “**Ontwerp**”.
- 2 Houd je bij het opmaken aan de richtlijnen uit het document “**Opmaken & Aanleveren**” behorend bij het door jouw gekozen product.
- 3 Sla het bestand op als een PDF bestand zonder snijtekens of extra afloop. Controleer je PDF voor het aanleveren.









### Aanvullende Informatie

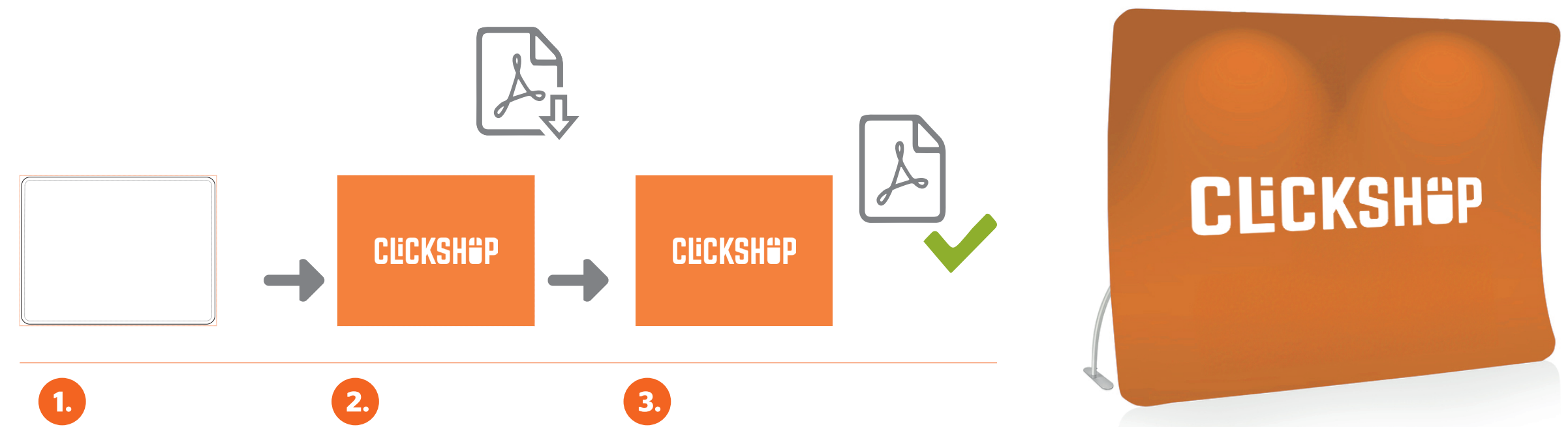
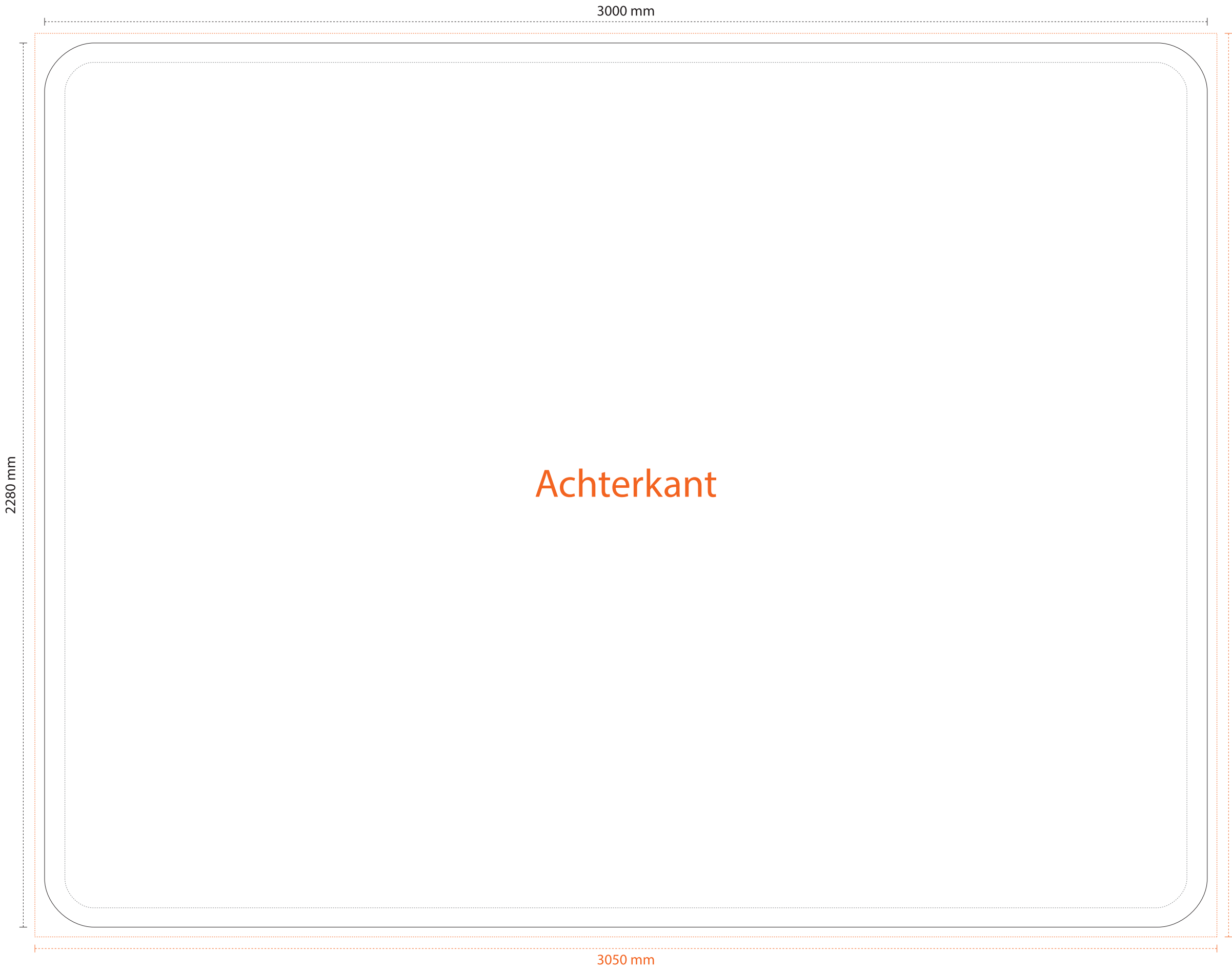
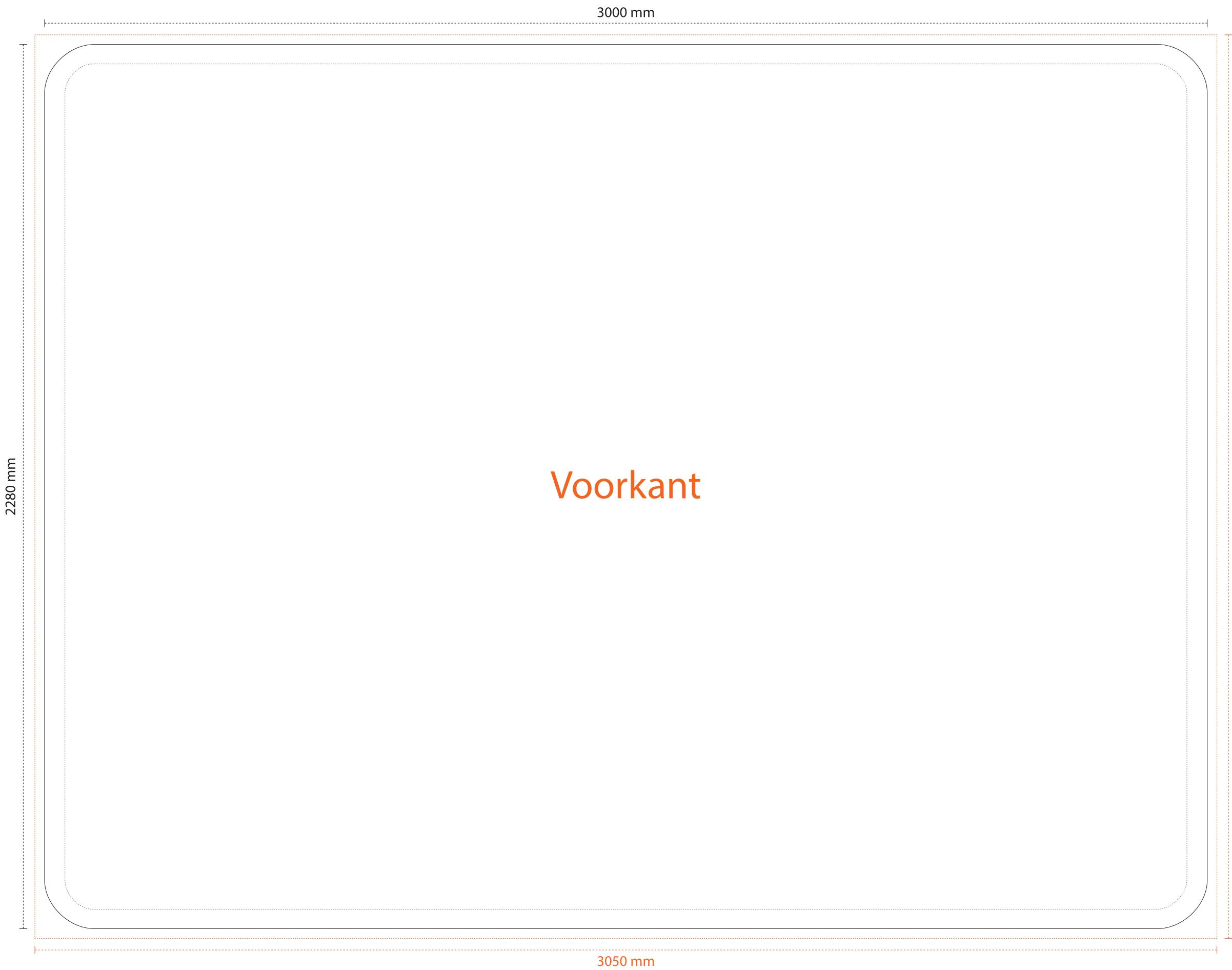
Werk je niet vanuit Adobe Illustrator? Verwijder dan alles wat niet gedrukt hoeft te worden en verwijder ook de lagen “**Template**” en “**Informatie**”.

Gebruik geen kleurstalen uit de werktekening, objecten met “**DwD**” in de kleurnaam worden mogelijk verwijderd.

Lever het bestand aan op het formaat **3050 x 2330 mm**.

### Legenda

-  Aflopend ofwel aan te leveren formaat.
-  Afgewerkt ofwel netto formaat.
-  Advies veiligheidsmarge.
-  Bedrukbaar gebied
-  Vouw of rillijn
-  Items in deze kleur zijn illustratief.
-  Items in deze kleur zijn (semi) transparant.
-  Items in deze kleur zijn optioneel en afhankelijk van de gekozen product opties.



Voorkant

Achterkant